

## → LES CONFIGURATIONS COURANTES D'ESCALIERS

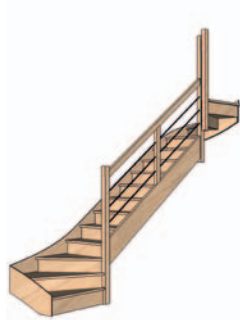
Ces perspectives d'escaliers vous permettront de visualiser les modèles les plus couramment rencontrés. Les 1/4 tournant (Q), les droits (D), les 2/4 tournant (DQ) et les 1/2 tournant (DT).



Réf. : QT1L



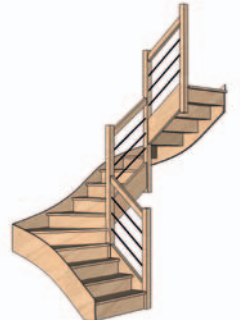
Réf. : QTML2



Réf. : DQT1L



Réf. : DQT2L



Réf. : DQT3L



Réf. : D1R



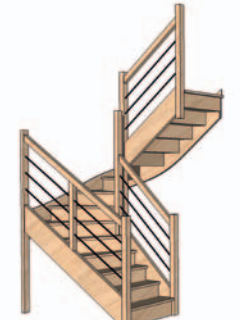
Réf. : DTRC



Réf. : DTRE



Réf. : DT2RC



Réf. : DT

## → LES ESSENCES DE BOIS ET LAQUAGES



Bois exotique jaune



Bois exotique rouge



Hévéa



Hêtre



Pin



Frênes gris (olivier)



Frêne Blanc



Châtaignier



Chêne



Sapin

Essences pour utilisation extérieure →  
(Gamme Paysage)



Iroko



Moabi



Pin classe 4

Laquage nuancier RAL →



RAL noir 9005



RAL blanc 9016



RAL gris 7016