

→ REMPLISSAGE DES GARDES-CORPS STRUCTURE BOIS

Options pour les gammes Équilibre, Rivage, Atmosphère, Horizon, Paysage, Nautile, Forest, Apesanteur et Design

Lisses horizontales ↓


3 matériaux différents :

- Lisse laquée Blanc ou Noir de base (Option de couleur suivant la gamme RAL)
- Lisse Inox Brossé
- Câble Inox

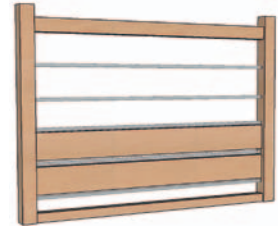


Réf. : LLAQUE - Réf. : LINOX - Réf. : CÂBLE

Soubassement bois ↓




Soubassement bois
Réf. SB1




Soubassement bois
+ 3 lisses inox - Réf. SB2


↓ Soubassement verre




Soubassement lisse bois
+ vitrage - Réf. SV1



Soubassement 2 lisses inox
+ vitrage - Réf. SV2



Soubassement + vitrage
sur pinces - Réf. SV3



Vitrage sur pinces
Réf. GCV1



Vitrage - Réf. GCV2



Vitrage clair

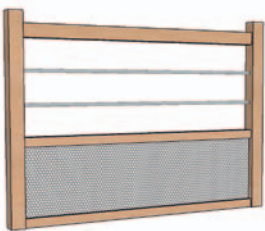


Vitrage bronze




Vitrage opale


↓ Soubassement tôle




Soubassement lisse bois
+ tôle perforée - Réf. ST1



Soubassement
+ tôle perforée - Réf. ST2



Soubassement lisse bois
+ tôle perforée déco Réf. ST3



Soubassement + tôle perforée
déco sur pinces - Réf. ST4